




# De Volkstuin

19 oktober t/m 23 oktober






## Herfstvakantie



### Maandag 19 oktober

-  **Tie dye shirt maken**  
Tie = knopen en dye = verf. Een Engelse naam voor een hele leuke manier om een wit shirt om te vormen tot echt een super leuk felgekleurd shirt. Wij leren je hoe het moet. Neem je zelf een wit shirt mee dat je wil verven? Sokken, kussensloop of iets anders mag ook!
-  **Zoutkristallen maken**  
Dit proefje kan een beetje lang duren, we gaan namelijk kristallen maken! Die maken we van zout, water én met wat geduld. Het resultaat wordt verbluffend!
-  **Lopend water**  
Lopend water, hoe zou dat in zijn werk gaan? Met behulp van keukenpapier laten we zonder zelf iets te doen het water van het ene glas naar het andere glas gaan!

### Dinsdag 20 oktober

-  **Bliktelefoon**  
Een experiment; kun je telefoneren met behulp van blikken? We gaan het testen! Heb je thuis nog lege blikken? Maak ze vast schoon en neem ze mee.
-  **Hoe sterk is spaghetti?**  
Spaghetti heb je vast wel eens gegeten, maar wist je dat je er ook een experiment mee kunt doen? Het lijken hele dunne stokjes, dus wij gaan kijken hoe sterk ze zijn. Hoe veel kracht zouden ze hebben?
-  **Maak je eigen haargel**  
Maak je eigen gel waarmee je je haar op super veel manieren kunt stylen! En weet je wat het leukste is: je kunt zelfs je kleur kiezen!

### Woensdag 21 oktober

-  **Heerlijk badzout maken**  
We mixen wat ingrediënten door elkaar en krijgen dan een leuk cadeautje. Of houd jij dit liever voor jezelf?
-  **Colafontein**  
Allemaal aan de kant: dit levert een gaaf vuurwerk effect op! We zorgen voor een echte cola fontein



koken



creatief



muziek



bewegen



expressie



natuur



techniek



uitstapje

# De Volkstuin

19 oktober t/m 23 oktober



## Lavalamp

Grappig om te maken. We gebruiken heel eenvoudig slaolie. Niets geen stekker in het stopcontact, maar gewoon eens kijken wat er gebeurt. Leuk proefje!

## Donderdag 22 oktober



### Drijven of zinken

Wat blijft er drijven en wat zinkt? Bij dit proefje maken we zelf een inschatting en proberen we het vervolgens uit.



### Grondig experiment

We gaan lekker naar buiten en ontdekken wat er allemaal in de grond zit! Hier doen we proefjes mee: wat gebeurt er bijvoorbeeld als we er water bij doen?



### Groeiende grasruppen

Heb jij wel eens een rups gezien? Bijzondere beestjes zijn het hè? Ze zijn er in veel verschillende vormen, maten en soorten. Wij maken een hele bijzondere soort rups: een grasrups! Doe je mee?

## Vrijdag 23 oktober



### Natuurlijke oliën maken

We gaan aan de slag om zelf de heerlijkste oliën maken. Er zijn namelijk verschillende manieren om dit op een natuurlijke manier te maken. Denk bijvoorbeeld aan lavendel- of rozen-olie! Wat lijkt jou leuk om te maken? Kies jouw variant en houd het lekker zelf, of geef het weg als cadeautje!



### Bevroren slijm

Spelen met slijm is superleuk en ook nog eens heel leerzaam! Je kunt er alle kanten mee op, het prikkelt de fantasie, is goed voor de fijne motoriek en leert de kinderen spelenderwijs iets over techniek. De wintervariant die wij maken, lijkt precies op sneeuw!



### Ballon tennis

Bij een feestje horen natuurlijk ballonnen! Je kunt dit ballonnenspel binnen of buiten spelen (als er niet te veel wind staat) en je hebt er enorm veel lol mee!



koken



creatief



muziek



bewegen



expressie



natuur



techniek



uitstapje